

ZAFER HOCA
YDS ACADEMY
HİBRİT ONLINE
EĞİTİM

POSSESSION,
MODAL, THERE IS-
THERE ARE
AYRINTILI
KONU ANLATIMI

YDS – YÖKDİL ÜCRETSİZ KAYNAKLAR

Sonu iyi biten her şey iyidir...

Hibrit Online Eğitim Sistemi Nedir?

Online Eğitimin Türleri

1. Naklen Eğitim
2. Kayıttan Eğitim
3. Yeni Nesil Hibrit Online Eğitim

1. Naklen Eğitim Nedir?

Eğitimlerin günün belirli bir saatinde yapıldığı ve öğrencilerin belirlenen o saatte derslere canlı olarak katılabildiği ve sorularını sorabildiği sistemdir.

2. Kayıttan Eğitim Nedir?

Eğitimlerin kaydedildiği ve eğitim verilecek olan sistem üzerinden işlenecek tüm konuların toplu olarak yüklenip sunulduğu, dersin hocasına soru sorma imkânı kısıtlı ve eğitimin ilerleyişi tamamen öğrenciye bırakılmış sistemdir.

3. Hibrit Online Eğitim Nedir?

Bu eğitim sistemi naklen ve kayıttan eğitimin avantajlı yönlerinin birleştirilmesi sonucunda ortaya çıkmış olan yeni nesil bir online eğitim sistemidir. Sisteme konu anlatımları gün içerisinde kaydedilip belirli bir saatte yüklenmektedir. Konu anlatımlarının yüklenmesinin ardından öğrenciler istedikleri kadar veya istedikleri zaman bu anlatımları izleyebilmektedirler. Sistemde öğrencinin "öğretmen" ile irtibat kurabilmesi için iletişim hattı, canlı destek veya özel butonlar bulunmaktadır. Öğrenciler her an, dersin öğretmenine sorularını aktararak veya canlı destek ile görüşerek anlayamadıkları noktaları telafi edebilmektedirler.

Hibrit Sistemin Avantajları

- a.) Zaman bağımsızdır ve çalışan öğrenciler için bu büyük bir avantajdır.
- b.) Kalabalık naklen sınıflarda öğrenciler sorularını hocaya iletemezlerken, bu sistemde herkes sorularını aktarabilir ve cevabını alabilirler.
- c.) Ders kaçırma sorunu yoktur ve derslerin tekrarı dönem sonuna kadar izlenebilmektedir.
- d.) Hem basılı hemde dijital kaynaklarla eğitim desteklenmektedir.
- e.) Öğrenci kendi haline bırakılmaz günlük olarak yapılacak tüm çalışmalar planlanır ve ödev olarak verilir.
- f.) Öğrenci performansı takip edilir. Gerekli durumlarda yeni çalışma programları yapılır.

Sevgili Öğrencim;


İngilizce öğrenmeye karar verdiğin ilk anda seni bu hedefinden uzaklaştırabilecek en temel etmen; İngilizce çalışmaya nereden başlayacağın ve hangi kaynaklardan çalışacağın konusudur. Dolayısıyla biz, Zafer Hoca YDS Academy ailesi olarak sana bu konuda yardımcı olabilmek ve senin belirli bir sıra ile sıfırdan başlayıp orta seviyeye kadar gelmeni sağlamak için, ihtiyacın olan tüm kaynakları ücretsiz olarak sunuyoruz. Bu kaynaklar ile güzel bir temel oluşturabilir veya var olan temelini geliştirebilirsin. Eğer sonrasında İngilizce bilgini daha ileri bir seviyeye taşımak veya YDS – YÖKDİL – YKS DİL gibi sınavlara hazırlanmak istersen Hibrit Online Eğitim sistemimize dâhil olabilirsin. Unutma, senin başarın bizim başarımızdır. İyi çalışmalar dileriz...

Değerli Öğretmen Arkadaşım;

Hazırlamış olduğumuz tüm ücretsiz kaynakları gönlünce kullanabilirsin, derslerinde faydalanabilirsin, çoğaltıp dağıtabilirsin. Ancak senden ricamız, ismimizin ve logomuzun üzerini kapatmamandır. Kolaylıklar dileriz...

Saygıdeğer Veliler;

Kaynaklarımız bir emeğin ürünüdür ve özenle hazırlanmıştır. Eğer çocuklarınızın İngilizcesini geliştirmek isterseniz, bu kaynakları yazıcıdan çıktı alarak çalışmalarını sağlayabilirsiniz. Ayrıca bu kaynaklardan çocuklarınızın ödevleri için de faydalanabilirsiniz. Saygılarımızı sunarız...



Zafer Hoca YDS Academy Kurucusu

*Zafer Bilge'*Web Adresimiz: www.zaferhoca.com.trFacebook Grubumuz: www.facebook.com/groups/ydsonlinedershane/

POSSESSION (have & has got): SAHİPLİK

“Have got” ve “Has got” fiilleri kişinin bir şeye sahip olduğunu anlatmak için kullanılır. “Present Perfect Tense” in yardımcı fiili olan “Have/Has” in bunlarla anlam olarak bağlantıları yoktur. Modern İngilizce’de “Have got/has got” yerine yalnızca “have/has” kullanılmaktadır.

A: Cümle Kuruluşu: a) **Olumlu** : S + Have/Has got + Noun

b) **Olumsuz** : S + Haven’t/Hasn’t + Noun

c) **Soru** : Have/Has + S + got + Noun

B: KULLANILDIĞI YERLER:

1. Daha önce de belirttiğimiz gibi bu fiilleri bir şeye sahip olduğumuzu belirtmek için kullanırız.
→ I have got two sisters and two brothers. (iki erkek ve iki kız kardeşim var.)
 2. Hastalık ya da ağrılarımızdan bahsederken kullanırız.
→ Zeynep has got an unknown disease. (Zeynep’in bilinmeyen bir hastalığı var.)
 3. “Have/Has” cümle içinde bir şeye sahip olmayı bildiriyorsa “Continuous” ile kullanılmaz. Ancak gelecek zamanda olacak bir eylemi bildiren cümlelerde “Be + having” kullanılabilir.
→ I have a nice pen. (Güzel bir dolmakalemim var.)
→ She is having a baby next week. (Gelecek hafta bir bebeği oluyor.)
 4. Devam eden olaylarda, eylem bitmemiş ise “Have/Has” “Continuous” ile kullanılabilir.
→ She is on holiday now. I think she is having a nice time.
(Şu anda tatildedir. Sanırım iyi vakit geçiriyor.)
 5. “Have/Has” in geçmiş zamanı “Had” dir. Bu yüzden “Past” halinin “Had got” olması gerekirken sadece “Had” kullanılması tercih edilmektedir.
→ Uncle Tom had a cottage. (Tom Amca’nın bir kulübesi vardı.)
- Eğer “Past” haliyle soru cümlesi kurulacaksa ve olumsuz biçimlerde “had” tek başına kullanılmaz. Bunun yerine “Did + S + Have + O” biçimi kullanılır.
- Did they have a baby two years ago? (iki yıl önce bir bebekleri var mıydı?)

6. "Have" kullanılarak bazı özel anlatımlar elde edilebilir.

| | |
|-----------------------------|--------------------------------|
| Have breakfast/lunch/diner | kahvaltı yapmak |
| Have a bath / a shower | banyo yapmak / duş almak |
| Have a rest / a holiday | dinlenmek / tatil yapmak |
| Have a nice time / a look | iyi vakit geçirmek / göz atmak |
| Have a trouble / fun | derdi olamak / eğlenmek |
| Have an experience/accident | deneyimi olmak / kaza geçirmek |
| Have a dream / a chat | hayali olmak / çene çalmak |

Modals: KİPLER

Kullanıldığı cümlelerde öneri, beklenti, rica, olasılık, emir, zorunluluk ve tavsiye anlamı veren kip belirteçlerine "Modal Auxiliary" adı verilir. Kip belirteçleri belirli özellikler gösterir.

1. Kişi ve zaman takısı almazlar.
2. Temel fiil olamazlar, kendilerinden sonra bir temel fiil kullanılması gerekir.
3. Kip belirtecinden sonra gelen fiil çekimsiz haldedir.
4. Kip belirteçlerinden önce ve hemen sonra "to" ilgeci gelmez.
5. Olumsuzluk eki olan "not" sözcüğü kip belirtecinden sonra gelir.
6. Bir cümlede iki kip belirteci yan yana kullanılmaz.
7. Bir kip belirteci yardımcı fiil ile kullanılacaksa önce yardımcı fiil sonra kullanılacak kip belirtecinin eş anlamlısı kullanılır. Kip belirteçlerinin eş anlamlıları şunlardır:

MUST : have to

CAN : be able to / be capable to

MAY : be likely to

WILL : be going to

8. Kip belirteci "Past" olsa bile fiil aynı kalır.

➔ I have to do as my father advises. / I had to do as my father advises.

Kip belirteçlerini başlıca beş ana başlık altında inceleyebiliriz:

1. **Ability & Possibility** : Yeterlilik & Olasılık
2. **Permission & Prohibition** : İzin & Yasaklama
3. **Obligation & Necessity** : Zorunluluk & Gerekliklik
4. **Deduction** : Sonuç Çıkarma
5. **Request/Offer/Suggestion** : Rica / İkrâm / Öneri

1. ABILITY & POSSIBILITY

A. ABILITY: Can / Could / Be able to

CAN:

- a. Bir kimsenin bir eylemi gerçekleştirmek için doğal ya da sonradan edinilmiş kabiliyetinin olduğunu belirtir.
 - ➔ I can sleep well at nights but my wife cannot sleep.
(Geceleri iyi uyurum ama eşim uyuyamaz.)
 - ➔ You can pass your class if you work harder.
(Eğer daha sıkı çalışırsanız sınıfınızı geçebilirsiniz.)
- b. İçinde bulunduğumuz an ya da gelecekteki bir zaman diliminde izin istemek veya ricada bulunmak için kullanılabilir.
 - ➔ Dady, can I have a party in our garden next week?
(Babacığım, gelecek hafta bahçemizde bir parti yapabilir miyiz?)

COULD:

“Can”in geçmiş halidir. Geçmişten bahsederken yeterlilik ve yetenek bildirir. Buradaki yeterlilik bir kereye özel olarak geçmişte kendini göstermemiş, bir sürede devam etmiştir. Eğer bir kereye özel yaşanmış bir olaydan söz edeceksek “Could” yerine “Be able to” kullanılmalıdır.

- ➔ I could ride the bike when I was eight.
(Sekiz yaşımdayken bisiklete binebiliyordum.)

Duyu fiilleriyle eylem bir kereye özel yapılmış olsa bile "Be able to" yerine "Could" kullanılabilir.

- Halil spoke very fast, but Gülşen could / was able to understand what he said.
(Halil çok hızlı konuştu ama Gülşen onun ne dediğini anlayabildi.)

COULD HAVE + V (3):

Geçmişte gerçekleştirilememiş eylemler için yeterlilik ve izin bildirir.

- You could have asked me but you didn't get any advice.
(Bana sorabilirdiniz ama hiçbir tavsiye almadınız.)
- You went to cinema and didn't even tell me. You could have called me at least.
(Sinemaya gittiniz ve bana söylemediniz bile. En azından beni arayabilirdiniz.)

BE ABLE TO:

"Can" ile aynı anlama gelir. "Can"den ayrıcalığı farklı zamanlarda ya da yardımcı fiillerle kullanılabilmesidir. Gelecek zamanda olumlu, olumsuz ve soru cümlelerinde yeterlilik yalnızca "Be able to" ile anlatılabilir.

"Be able to"nun geçmiş hali "Was / Were able to", geçmişte bir zorluğun üstesinden gelerek eylemin başarıyla tamamlanmış olduğunu belirtir. Bunun yerine "Succeed" ya da "Manage" fiilleri de kullanılabilir. Anlamda değişiklik olmaz.

- I'm able to play the piano.
(Piyano çalabilirim.)
- I haven't been able to read a book recently.
(Son zamanlarda kitap okuyamadım.)
- He will be able to climb the peak.
(Tepeye tırmanabilecek.)
- To want is able to make it.
(İstemek yapabilmektir.)

B: POSSIBILITY: May / Might / Could / Can

MAY & MIGHT:

Şimdiki zaman ve gelecek zamanla ilgili olasılıklardan söz ederken “may” ya da “might” kullanırız. “May” “Might”a göre daha güçlü bir olasılık bildirir.

- Where is Nursel? She may/might be in the kitchen.
(Nursel nerede? Mutfakta olabilir.)
- When will Çağlar come? He may /might come today.
(Çağlar ne zaman gelecek? Bugün gelebilir.)

Olasılıkla ilgili soru cümlelerine “may” ile başlanmaz. Böyle bir kullanımda cümle bir şey için izin isteme anlamına gelir. Olasılık bildiren soru cümlelerinde “might” kullanılabilir.

- What may happen if he doesn't come on time?
(Zamanında gelmezse ne olabilir?)
- Might he have a secret that he has never told me?
(Bana hiç anlatmadığı bir sırrı olabilir mi?)

MAY & MIGHT HAVE + V (3):

Geçmişteki olasılıklar hakkında konuşulurken bu kullanım tercih edilir.

- He may / might have stolen your mobile. (Cep telefonunuzu o çalmış olabilir.)

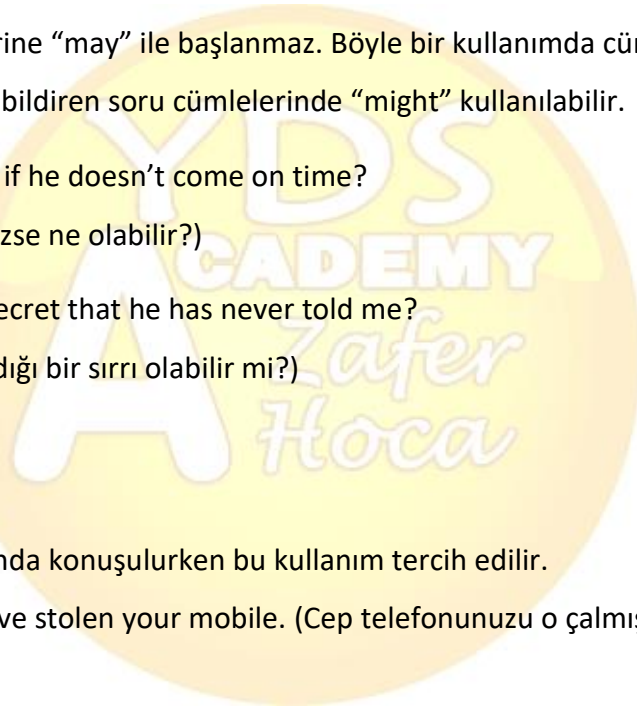
CAN:

Bu kullanımda “can” olasılık bildirmektedir.

- I'm very busy this evening. We can go out for dinner another evening.
(Bu akşam çok meşgulüm. Akşam yemeği için başka bir akşam dışarı çıkabiliriz.)

Ara sıra gerçekleşen olaylar hakkında konuşurken, bunların yeniden olma olasılığını belirtirken “can” kullanılabilir.

- She can persuade him for wedding. (Düğün için onu ikna edebilir.)
- We can have a meeting on Sunday. (Pazar günü bir toplantı yapabiliriz.)



COULD:

Şimdiki ve gelecek zamana ait olasılıklardan söz ederken “could” kullanırız. Olma olasılığı “May & Might” a göre daha yüksektir.

- ➔ Could he be waiting for us at the station? (Bizi istasyonda bekliyor olabilir mi?)

COULD HAVE + V (3):

Bu yapı “May & Might have + V (3)” ile aynı anlamda kullanılır.

- ➔ Elif seems very upset. She could have failed her exam.
(Elif üzgün görünüyor. Sınavda kalmış olabilir.)
- ➔ You could have left your keys in the car.
(Anahtarlarınızı arabada bırakmış olabilirsiniz.)

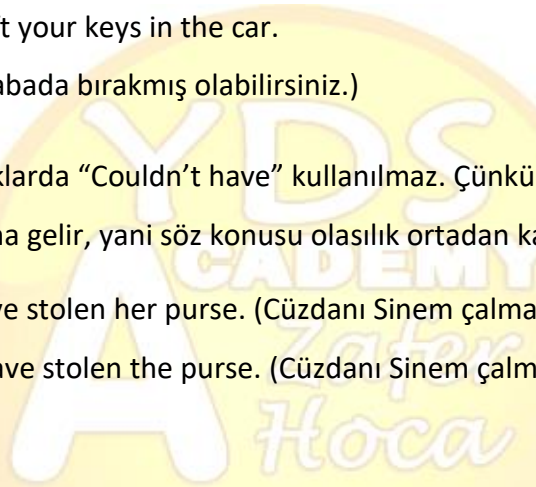
Geçmişe ait olumsuz olasılıklarda “Couldn’t have” kullanılmaz. Çünkü bu durumda “May / Might not have” den daha farklı bir anlama gelir, yani söz konusu olasılık ortadan kalkar.

- ➔ Sinem may not have stolen her purse. (Cüzdanı Sinem çalmamış olabilir.)
- ➔ Sinem could not have stolen the purse. (Cüzdanı Sinem çalmış olamaz.)

2. PERMISSION & PROHIBITION:**MAY:**

“Can / Could” a göre daha nazik bir izin bildirme ve izin isteme biçimidir. Birinci tekil “I” ve birinci çoğul “We” ile kurulan olumlu cümle konuşmacının bir şeyi yapmaya izinli olduğunu belirtir. Eğer ikinci ve üçüncü kişilerle kullanılırsa yapılacak eylemler için konuşmacının bu kişilere izin verdiği anlaşılır.

- ➔ I may borrow more than two books at once from the teacher.
(Bir kerede öğretmenden iki kitaptan fazla alabilirim.)
- ➔ We may ask the teacher whatever we want to know about the lesson.
(Öğretmene ders hakkında neyi bilmek istersek sorabiliriz.)
- ➔ Sinem may take my book. (Sinem benim kitabımı alabilir.)



MAY NOT:

Konuşmacı kendi yetkisini kullanarak bir eylemin yapılmasına izin vermiyor ve bunu yasaklıyorsa “May not” kullanılır.

- Zafer may not ask me for money from now on.
(Zafer bundan sonra benden para isteyemez.)
- Passengers may not smoke in cabin. (Yolcular kabinde sigara içemez.)

CAN:

İzin isterken en sık kullanılan kip belirteçidir. “May” gibi konuşmacının ikinci ve üçüncü kişilere bir eylemi gerçekleştirmeleri için izin verildiğini belirtir. Ancak “May” kadar resmi ve kibar bir kullanım değildir.

- You can come and see me whenever you want.
(Ne zaman isterseniz gelip beni görebilirsiniz.)
- You can travel on your own. (Kendi başınıza seyahat edebilirsiniz.)

CAN'T:

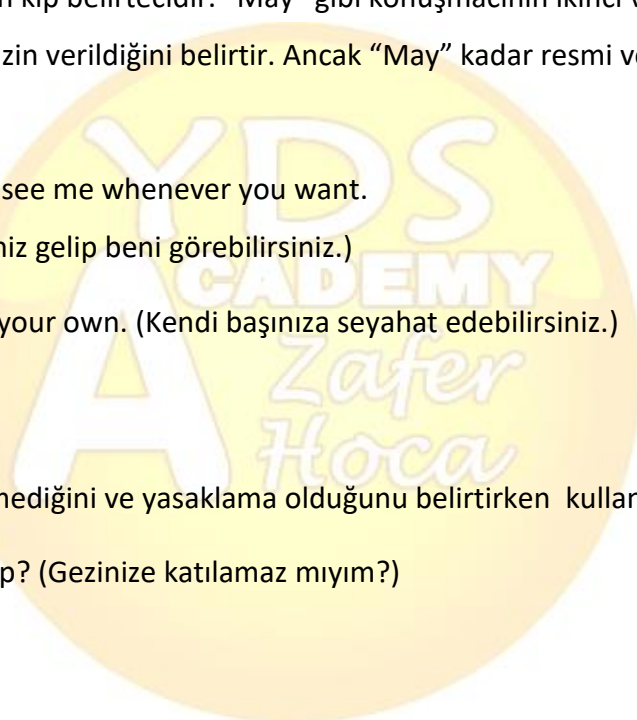
Herhangi bir şeye izin verilmediğini ve yasaklama olduğunu belirtirken kullanılır.

- Can't I join your trip? (Gezinize katılamaz mıyım?)

COULD:

“Could”da izin isteme ve izin verme anlatımlarında çok sık kullanılan bir kip belirteçidir. “Can”den daha resmi ve kibardır. “May”den bir derece aşağıdadır. Ayrıca “Could” bu kullanımın “Can”in geçmişi değildir.

- Could I leave my umbrella?
(Şemsiyemi bırakabilir miyim?)
- You could use my camera at your son's birthday.
(Oğlunuzun doğum gününde kameramı kullanabilirsiniz.)



MIGHT:

Kibarca izin isteme ya da ricada bulunurken "Might" kullanılır. Ancak ricada bulunurken "Can / May / Could"a göre daha az kullanılmaktadır. İzin istemede ise konuşmacının soru sorduğu kişi karşısında tereddüt içinde olduğunu gösterir. Çünkü reddedilme olasılığı vardır.

- ➔ Might I invite you to dinner, please?
(Sizi akşam yemeğine davet edebilir miyim, lütfen?)

ÖZEL NOT:

Bu kalıplarla soru sorarken ya da bir şeyi rica ederken birinci tekil kişi ve birinci çoğul kişi ile "Can/Could/May/Might" kullanabiliriz. İkinci ve üçüncü tekil ve çoğul kişiler için sadece "Can" ya da "Allow" kullanılabilir.

- ➔ Can/Could/May/Might I come with you? (Sizinle gelebilir miyim?)
- ➔ Are they allowed to ask any kind of question?
(Her tür soru sormalarına izin var mı?)

İZİN ve YASAKLAMA BİLDİREN FİİLLER:

"May not" ya da "Can not" yerine kullanılan bazı fiiller cümleye aynı yasaklama anlamını katarlar. Bunlar "Be allowed to / Be permitted to / Be forbidden to"dur.

- ➔ You are permitted to smoke in this room. (Bu odada sigara içme izniniz var.)
- ➔ It is forbidden to enter the military zone. (Askeri alana geçmek yasaklanmıştır.)

"Perfect Tense"de bir cümle kullanmak zorundaysak bir şeye izin vermek için "Can/Could/May/Might" kullanılmaz. Burada "Allow"u kullanırız.

- ➔ You have been allowed to use your dictionaries. (Sözlüklerinizi kullanmaya izinlisiniz.)

GEÇMİŞ ZAMANDA İZİN SORMA ve BİLDİRME:

Geçmiş zamandaki bir izinden söz ediliyorsa "Could" ya da "Allow" kullanılır. Bunlar hem soru hem de düz cümlede kullanılır.

- ➔ Could you go out in the evening? (Akşam dışarı çıkabiliyor muydunuz?)
- ➔ Were you allowed to have parties while you were student?
(Öğrenciyken parti vermenize izin veriliyor muydu?)

MIGHT & MAY AS WELL:

Bir eylemin yapılması hakkında konuşurken, konuşmacı bu kalıbı kullanarak söz konusu eylemi yapmamak için bir neden olmadığını ve bundan iyi bir seçenek bulunmadığını vurgular.

- We might as well go out and walk around.
(Dışarı çıkıp yürüyüş yapmamamız için iyi bir neden yok.)
- We may as well read a book. (Kitap okumamamız için bir neden yok.)

3. OBLIGATION & NECESSITY:**MUST:**

Zorunluluk ve yükümlülük belirtir. Konuşulan anı ya da geleceği vurgular.

- I must go now. (Şimdi gitmeliyim.)
- You must be there on time. (Zamanında orada olmalısınız.)
- We mustn't rely on smiling faces every time.
(Gülümseyen yüzlere her zaman güvenmemeliyiz.)

HAVE TO:

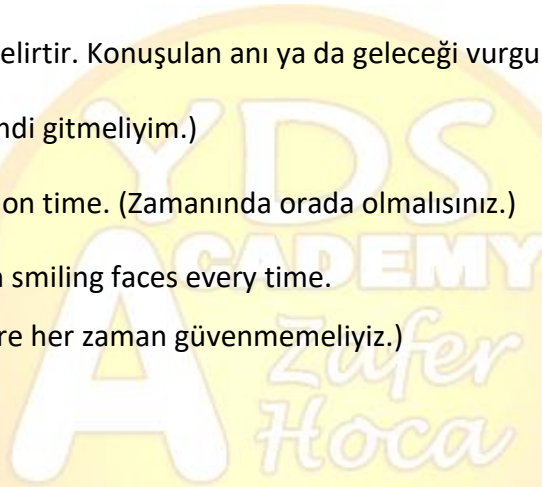
"Must" gibi zorunluluk ve yükümlülük belirtir. Anlamca ondan daha güçlüdür. Bütün zamanlarla kullanılabilir. Geçmiş "Had to" olup aynı zamanda "Must"ında geçmişidir.

- We have to arrive before him. (Ondan önce varmalıyız./varmak zorundayız.)
- I have to be in the office on time. (Zamanında büroda olmak zorundayım.)

MUST & HAVE TO ARASINDAKİ FARKLAR:

1. Acil durumdaki zorunluluklar için "Must" kullanılır. "Have to" dış etkenler yüzünden yapılması gereken bazı alışkanlık şeklindeki davranışları belirtir.

- I must clean my room. (Odamı temizlemeliyim.)
- He has had to wear glasses since his childhood.
(Çocukluğundan beri gözlük takmak zorundaydı.)



2. "Must" yapılması gereken işin konuşmacının kendi fikrine göre zorunlu olduğunu belirtir. Konuşmacının kişisel duyguları ön plandadır. "Have to" kullanıldığında ise söz konusu işin ya da durumun başkaları tarafından yapılması ya da yapılmaması zorunludur.
- ➔ You must see this film. It is incredible. (Bu filmi görmelisiniz. İnanılmaz bir şey.)
 - ➔ She has to come earlier. (Daha erken gelmek zorunda.)

HAVE TO & HAVE GOT TO:

Zorunluluk bildiren cümlelerde aynı anlamda kullanılırlar. Ancak aralarında çok az bir farklılık bulunmaktadır. Bir kez yapılacak bir eylem söz konusu ise "Have to" ya da "Have got to" kullanılabilir. "Have got to" daha çok Amerikan İngilizce'sinde sık sık kullanılmaktadır. Yapılması gereken eylem düzenli ise "Have to" kullanılması daha uygundur.

- ➔ I have to / have got to iron my clothes today.
(Bugün giysilerimi ütölemem zorundayım./ ütölemem lazım.)
- ➔ I have got to iron my clothes every weekend.
(Her haftasonu elbiselerimi ütölemem lazım.)

"Mustn't" ve "Don't have to" anlamca birbirinden farklıdır.

- ➔ You mustn't go there. (Oraya gitmemelisiniz.)
- ➔ You don't have to go there. (Oraya gitmek zorunda değilsiniz.)

NEED:

"Need" gereklilik belirten bir kip belirteçidir. Olumsuz kullanımı bir şeyi yapma gerekliliğinin olmadığını belirtir. Soru biçimi ise çok nadir kullanılır.

- ➔ I need cook something for dinner. (Akşam yemeği için bir şeyler pişirmem lazım.)
- ➔ Need she come with us, too? (Onunda bizimle gelmesi gerekiyor mu?)

"Needn't" ile "Don't have to" aynı anlama gelir. Her ikisi de bir şeyi yapmaya gerek olmadığını belirtir.

- ➔ You don't have to / needn't ask her about the exam.
(Ona sınav hakkında soru sormanıza gerek yok.)

Geçmişteki bir eylemin yapılma zorunluluğunun bulunmadığını ve sonuç olarak yapılmadığını belirtmek için “Didn’t have / Didn’t need to” kullanılır.

- You didn’t have / didn’t need to wait so long for her.
(Onu uzun süre beklemek zorunda değildiniz.)

NEEDN’T HAVE + V (3):

Bu kullanım, geçmişte gerekmediği halde yapılmış olan bir işi anlatmakta kullanılır.

- You needn’t have to written the letter. (Mektup yazmanıza gerek yoktu.)

AM / IS / ARE NOT TO:

“Mustn’t” yerine, yasak bildirmek için kullanılan bir kalıptır. Geçmişte yapılmaması gereken şeyleri belirtmek için “Was / Were not to” kullanılır.

- Çağlar is not to spend so much money. (Çağlar çok fazla para harcamamalı.)
- We were not to go to meeting. (Toplantıya gitmek zorunda değildik.)

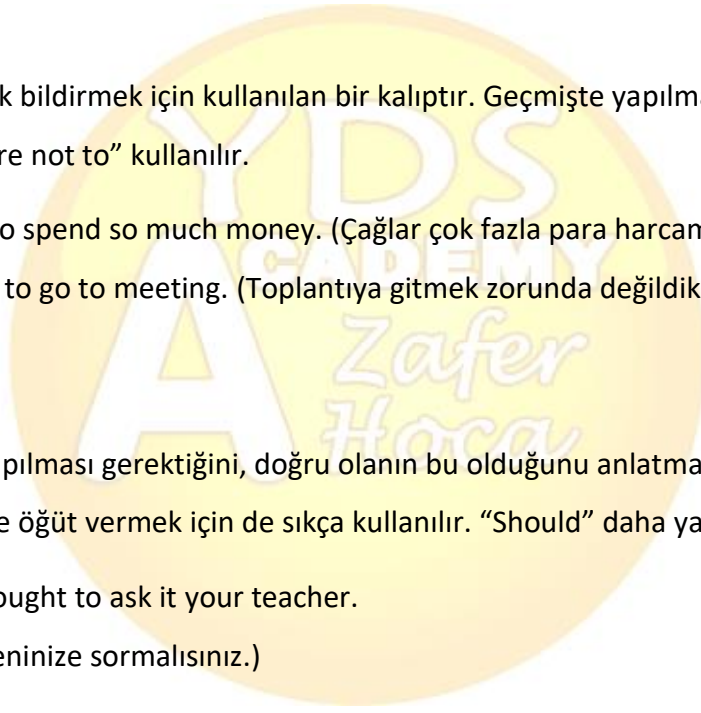
SHOULD & OUGHT TO:

Konuşmacı bir şeyin yapılması gerektiğini, doğru olanın bu olduğunu anlatmak için “Should / Ought to” kullanabilir. Tavsiye ve öğüt vermek için de sıkça kullanılır. “Should” daha yaygındır.

- You should / ought to ask it your teacher.
(Onu öğretmeninize sormalısınız.)
- She should wear red more often, it suits her.
(Daha sık kırmızı giymeli, ona yakışıyor.)

“Continuous” ile kullanıldıklarında konuşma anında yapılması gereken ancak yapılmaya henüz başlanmamış olan bir eylemi anlatır.

- The students ought to be reading this book.
(Bu kitabı öğrencilerin okuması gerekiyor.)
- We should be going to İstanbul.
(İstanbul’a gitmemiz gerekiyor.)



SHOULD HAVE / OUGHT TO HAVE + V (3):

Geçmişteki bir eylemden söz ederken bir şeyin ya da bir olayın gerçekleşmediğini, gerçekleşmiş olsaydı daha iyi olacağını anlatmak için bu yapılar kullanılır.

- ➔ Young people should have given up their seats to women carrying babies.
(Gençler yerlerini bebek taşıyan kadınlara vermeliydi.)

4. DEDUCTION:**MUST:**

Olumlu cümlelerde bir olay karşısında mantık yoluyla sonuç çıkarırken, geniş ve şimdiki zamanlarda "Must" kullanılır.

- ➔ Roberto Carlos must be the best player in Fenerbahçe.
(Roberto Carlos Fenerbahçe'deki en iyi oyuncu olmalı.)
- ➔ Ayşe is wearing ripped clothes. She must be poor.
(Ayşe yırtık elbiseler giyiyor. Fakir olmalı.)

MUST HAVE + v (3):

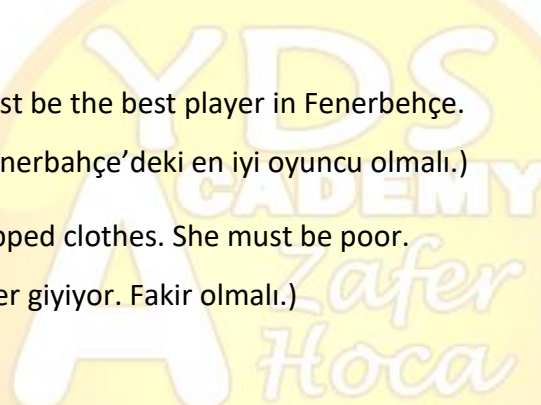
Geçmiş zamanda olumlu cümleler kullanarak olaylardan sonuç çıkaracaksa bu yapıyı kullanırız.

- ➔ The streets are covered with snow. It must have snowed during the night.
(Caddeler karla kaplı. Gece boyunca kar yağmış olmalı.)

CAN'T:

Geniş ya da şimdiki zamana ait, mantık yolunu kullanarak olaylardan sonuç çıkarmada bir şeyin olmasının olanaklı olmadığını belirtmek için bu yapı kullanılır. "Can't"ın yerine "Couldn't"da kullanılır. Sonuç çıkarma cümlelerinde "Must"ın olumsuz karşılığı "Mustn't" değil, "Can't" ya da "Couldn't"tır.

- ➔ You have four cars. You can't be poor.
(Dört arabanız var. Fakir olamazsınız.)



CAN'T HAVE + v (3):

Geçmiş zamanla ilgili olumsuz bir sonuç çıkarmada bu yapı kullanılır. Aynı zamanda "Must have + V (3)"ün de olumsuz halidir. Geçmiş zamanla ilgili bir sonuç çıkarırken konuşmanın yapıldığı anda sonuç çıkarılıyorsa "Couldn't have" yapısı da kullanılabilir.

- Nuray can't have swum in the sea because she doesn't know to swim.
(Nuray denizde yüzmüş olamaz çünkü o yüzme bilmez.)
- She couldn't have got married. Because she is single.
(Evlenmiş olamaz. Çünkü o bekârdır.)

HAVE / HAD TO BE:

Sonuç çıkarırken ya da varsayım bildirirken çok sık kullanılan "Have/Has to be" yapısı diğerlerine göre daha fazla kesinlik belirtir. Konuşmacı çıkardığı sonuçtan yüzde yüz emindir. Olumlu cümlede geçmişle ilgili sonuç çıkarırken "Had to be" kullanılır.

- We couldn't find him at home. He had to be at the meeting.
(Onu evde bulamadık. Toplantıda olmalı.)
- It has to be the most boring play that you have ever played.
(Bu şimdiye kadar oynadığınız en kötü oyun olmalı.)

SHOULD:

Bir olaydan sonuç çıkarırken diğer kullanımlardan biraz daha kişisel yoruma bağlı çıkarımları bildirirken bu yapı kullanılır.

- He usually visits his brother at the weekends. He should be there at the moment.
(Hafta sonları kardeşini ziyaret eder. Şu anda orada olmalı.)

5. REQUEST / OFFER / SUGGESTION:**A: REQUEST: RİCA****MAY I / COULD I:**

Bir kimseden bir şeyi yapması için nazikçe ricada bulunurken kullanılırlar. Her ikisi de şimdiki ya da gelecek zaman anlatır. "Could" burada geçmiş bildirmez. Ayrıca "May I" çok iyi tanıdığımızı birinden olmayacak bir şey isterken de kullanılabilir.

→ Could I borrow your book, please?
(Kitabınızı ödünç alabilir miyim, lütfen?)

→ May I go out with my friends tonight?
(Bu gece arkadaşlarımla dışarı çıkabilir miyim?)

MIGHT I:

"May"e göre konuşmacı ricasının karşılığında alacağı cevaptan şüphe duyuyorsa bu yapıyı kullanır. Oldukça resmi ve nazik bir rica şeklidir ama "May I" ve "Could I"dan daha az kullanılır.

→ Might I go out with your daughter tonight?
(Bu gece kızınızla dışarı çıkabilir miyim?)

CAN I:

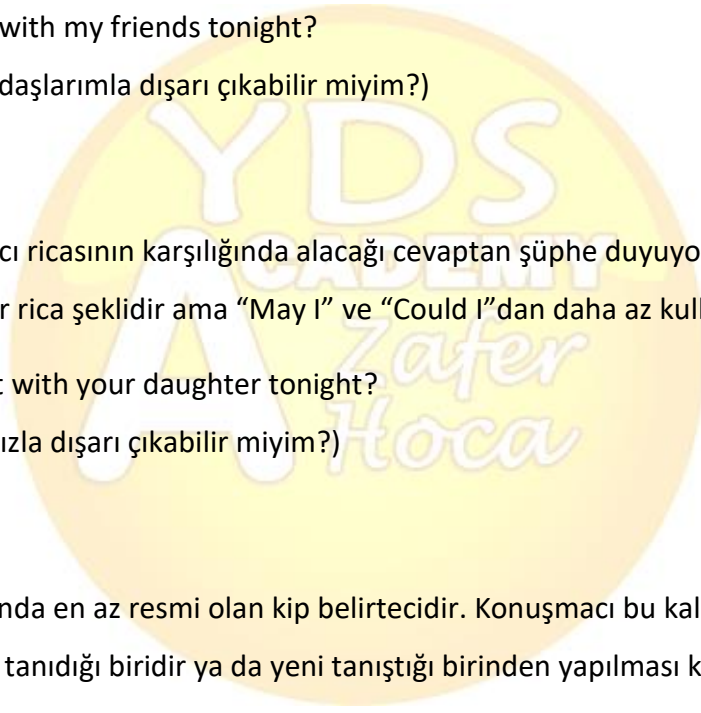
Diğer kullanımlar arasında en az resmi olan kip belirteçidir. Konuşmacı bu kalıbı kullanıyorsa karşısındaki kişi ya çok iyi tanıdığı biridir ya da yeni tanıştığı birinden yapılması kolay bir istekte bulunuyor demektir.

→ Can I come in? (İçeri girebilir miyim?)
→ Can I walk with you? (Sizinle yürüyebilir miyim?)

CAN'T I / COULDN'T I:

Konuşmacı ricasının geri çevrilmeyeceğini düşünüyorsa "... yapamaz mıyım?" anlamında bu iki yapıyı kullanır.

→ Can't / Couldn't I borrow your umbrella?
(Şemsiyenizi ödünç alamaz mıyım?)



WILL YOU / WOULD YOU:

Her ikisinin de rica şeklindeki anlamı aynıdır. “Would you” daha sık kullanılır ve daha naziktir.

- ➔ Would you close the window, please? (Pencereyi kapatır mısınız, lütfen?)
- ➔ Will you come here and sit by my side, please? (Gelip yanıma oturur musunuz?)

COULD YOU:

“Would you” ile aynı anlama sahiptir. Fakat rica ederken istenilen şeyi karşısındakinin o anda yapmasının olanaklı olup olmadığını da sorar.

- ➔ Could you lend me your book, please?
(Kitabınızı bana ödünç verebilir misiniz, lütfen?)

CAN YOU:

Genellikle resmi olmayan ricalarda kullanılır. Diğerlerine göre daha kaba bir kullanımdır.

- ➔ Can you take care of the baby when I am out?
(Ben dışarıdayken, bebeğe göz kulak olabilir misiniz?)

WOULD YOU MIND:

Kibar istek ve ricalarda kullanılan bu yapı, ricaları daha da kibar hale dönüştürür. Kendini takip eden fiil “-ing” takılıdır.

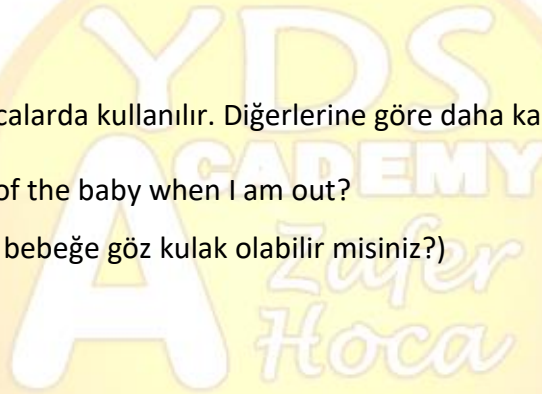
- ➔ Would you mind repeating the subject? (Konuyu tekrar eder miydiniz?)

Bu kalıpla sorulan sorulara olumlu yanıt verilecekse; “sure –elbette”, “I’d be happy / I’d glad to + V (1) Mutluluk / memnuniyet duyarım” biçiminde, olumsuz yanıt verilecekse ; “I’d like to, but yapmayı isterdim ama...” biçiminde yanıt verilir.

B. OFFER: İKRAM

İkram anlatımlarında “Can / Could / Will / Would” kullanılmaktadır.

- ➔ Can / Could I help you? (Size yardım edebilir miyim?)
- ➔ Would you like a slice of chocolate? (Bir parça çikolata ister misiniz?)



“Would” ile “What” sorusunu bir arada kullanarak ikram etmek üzere karşımızdakinin ne istediğini sorabiliriz.

- What would you prefer? (Ne tercih edersiniz?)
- What would you rather have? (Tercihen ne istersiniz?)
- What would you like to have? (Ne almak istersiniz?)

C: SUGGESTION: ÖNERİ

LET'S:

Öneri cümlelerinin en çok kullanılan kalıplarından biridir. “İkimiz için bir önerim var haydi yapalım” anlamına gelir.

- Let's play basketball. (Haydi basketbol oynayalım.)

SHALL I / WE:

Bu kalıpları da öneride bulunmak için kullanabiliriz. Karşımızdakinin önerimizi onaylayıp onaylamadığını da sorgular.

- Shall I turn down the Tv if you are studying?
(Eğer ders çalışıyorsanız televizyonun sesini kısayım mı?)
- Shall we call your wife and ask her if she comes?
(Eşinizi arayıp gelip gelmeyeceğini soralım mı?)

WOULD:

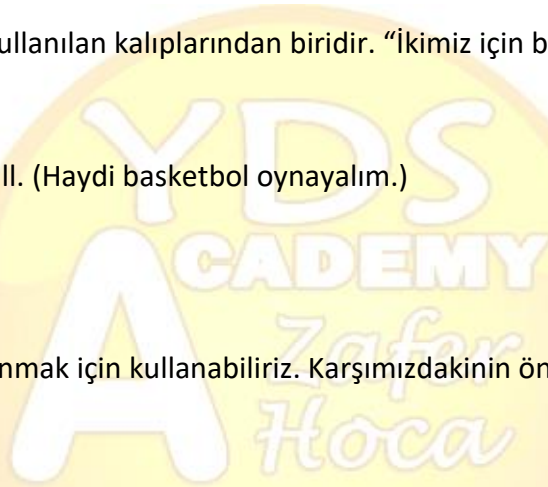
Herhangi bir konuda teklifte bulunurken “Would” da kullanılabilir.

- Would you like to dance with me? (Benimle dans etmek ister misiniz?)

WHY DON'T:

Konuşma dilinde dostça bir teklif yapmak için bu kalıbı sıkça kullanırız.

- Why don't you stay at home and read a book?
(Neden evde oturup kitap okumuyorsunuz?)



DiĞER KİP BELİRTEÇLERİ:**1. HAD BETTER:**

Yapılması gereken en iyi şeyin ne olduğunu anlatmak için kullanılır.

→ You'd better get up early tomorrow. (Yarın erken kalksanız iyi olur.)

Yazı ile kullanıldığında tavsiyeden çok uyarı anlatan cümleler elde edilir.

→ You'd better stop smoking otherwise you'll get sick.
(Sigarayı bıraksanız iyi olur, aksi takdirde hastalanacaksınız.)

"I" ve "You" ile kullanıldığında niyet ve öneri anlatır.

- I'd better clean the house before I go out. (Niyet)
(Dışarı çıkmadan önce evi temizlesem iyi olur.)
- You'd better go out and do shopping for your mother. (Öneri)
(Dışarı çıkıp anneniz için alışveriş yapmanız iyi olur.)

2. WOULD RATHER / SOONER:

Bu iki yapı da anlam olarak aynıdır ve tercih bildirirler.

→ I'd rather come home early and read a book than be out.
(Dışarıda olmaktansa eve gelip kitap okusam daha iyi olur.)

Bir başkasının yapmasının iyi olacağını düşündüğümüz şeyleri "Would rather / sooner someone did something" kalıbını kullanarak anlatırız. Burada kullanılan fiil ikinci halde olmasına rağmen verdiği anlam şu an ya da gelecektir.

→ I'd rather my son came next month. This month I'm very busy.
(Oğlumun gelecek ay gelmesini tercih ederim. Bu ay çok meşgulüm.)

3. USED TO:

A. "Used to" geçmişte alışkanlık halinde yaptığımız ama artık yapmadığımız şeyleri anlatmakta kullanılır.

→ I used to play the piano when I was child. (Çocukken piyano çalardım.)

B. Geçmişte belli bir süre yapmış olduğumuz alışkanlıklar da vardır. Geçmişte sınırlı bir süre içinde düzenli olarak yapmış olduğumuz alışkanlıklarımızı “Used to” ya da “Would” ile anlatırız. Bizi burada ilgilendiren şey kişinin bu alışkanlığını halen sürdürüp sürdürmediğinden çok geçmişte bir süre düzenli olarak yapmış olmasıdır. “Would”un“Used to” yerine kullanıldığı tek yer burasıdır. Çünkü “Would”un geçmişte yapardım artık yapmıyorum gibi bir durumu anlatma yeteneği yoktur.

→ When they were on holiday they used to / would go out every night.

(Tatildeyken her gece dışarı çıktılar.)

→ When my friend were alive we used to talk about all our problems.

(Arkadaşım yaşarken onunla bütün sorunlarımızı konuşurduk.)

C. “To be used to / To be accustomed to” alışkın olma hali anlamında kullanılır. “To be” fiilinin avantajından dolayı her zaman dilimi için alışkanlık anlatabilir. Burada dikkat edilmesi gereken şey bu yapılar ile kullanılan fiil “-ing” takılıdır.

→ I’m sure you’ll be used to living in Ankara not so long.

(Eminim çok geçmeden Ankara’da yaşamaya alışacaksınız.)

D. “To get used to / To get accustomed to” alışmak anlamında kullanılır. Bu yapılardan sonra gelen fiil de “-ing” takılıdır.

→ Everybody will get accustomed to staying in this house.

(Herkes bu evde yaşamaya alışacak.)

4. WOULD PREFER / WOULD RATHER:

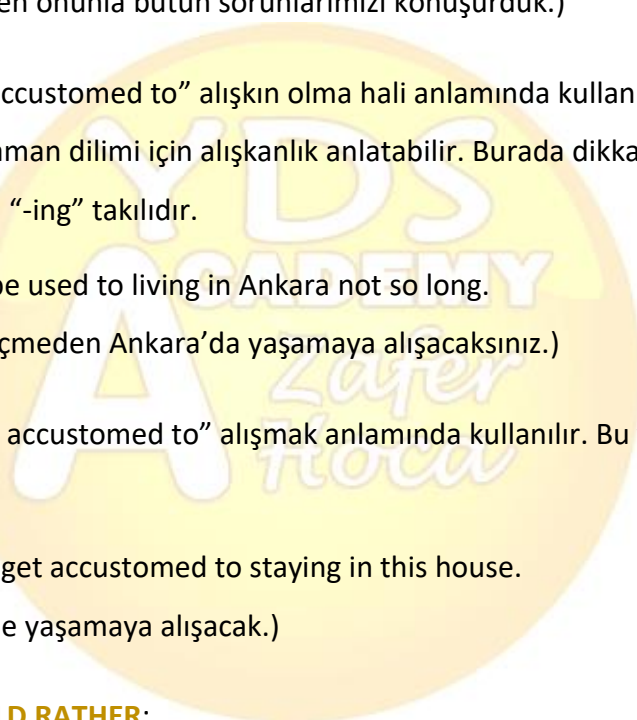
A. “Would rather” iki şey arasındaki tercihlerin anlatımında kullanılır. İki şey arasında tercih yaparken “than” kullanılır.

→ I would rather write in typing than write in hand.

(Daktilo ile yazmayı elle yazmaya tercih ederim.)

B. “Would prefer” tercihlerimizi anlatmakta kullanılır.

→ I would prefer to play basketball. (Basketbol oynamayı tercih ederim.)



TO BE: OLMAK

Hareket göstermeyen durgun cümlelerde “be” ve zamanına göre de “be”nin değişik hallerini kullanırız. Bu şekilde oluşturulan cümleler durum bildirirler. Bunları zamanlara göre inceleyecek olursak:

1. PRESENT TENSE:

Bu zamanda “be” yerine “am/is/are” kullanılır. Anlam zaman olarak “Geniş Zaman”dır. Cümle sonuna konacak ifadeye göre geniş, şimdiki ve gelecek zaman anlamı elde edilir. “Be” fiilinden sonra sıfat (adjective), isim (noun), zarf (adverb) kullanılabilir.

- ➔ Is she a teacher or a student? (O bir öğretmen mi yoksa öğrenci midir?)
- ➔ Hate is a blind emotion. (Nefret kör bir duygudur.)

a) Zaman / Gün / Tarih: Time / Day / Date

- ➔ What time is it? It is 5 o'clock.
- ➔ What day is today? It is Sunday.
- ➔ What is the date? It is January 25th.

b) Fiyat: Price

- ➔ What is the price of this house? (Bu evin fiyatı nedir?)

c) Yaş: Old

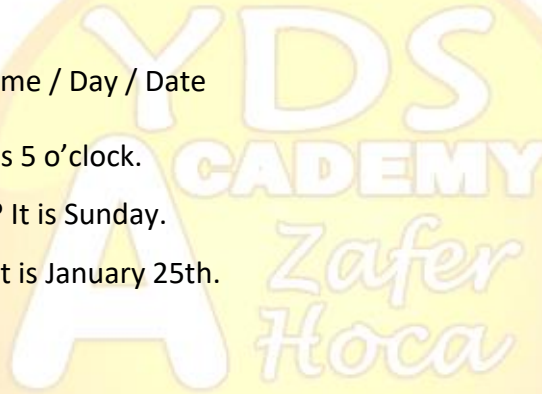
- ➔ How old are you? I'm 55 years old.

d) Uzaklık: Distance

- ➔ How far is it from Ankara to Kırıkkale? It is about 75 km.

e) Sosyal Durum: Social Condition

- ➔ Is she married? No, she is single.



f) Ağırlık ve Ölçü: Weight and Size

- ➔ How high is that tower? It is 40 meters.
- ➔ What is your weight? I'm 98 kilos.

g) Hava Durumu: Weather Condition

- ➔ How is the weather? It is rainy.

h) Fiziksel ve Ruhsal Durum: Physical and Mental Condition

- ➔ You are eager to learn. (Öğrenmeye isteklisiniz.)
- ➔ The headache is one of the most common ailments of human.
(Baş ağrısı insanların en genel hastalıklarından biridir.)

i) Milliyet: Nationality

- ➔ What is her nationality? She is Italian.

i) Durum: Position

- ➔ The questions are difficult. (Sorular zordur.)
- ➔ The food is spoiled. (Yiyecekler bozulmuş.)

2. PAST TENSE:

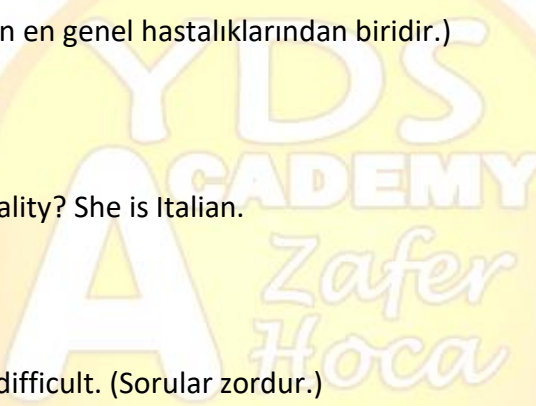
Bu zamanda "be" yerine "Was / Were" kullanılır.

- ➔ They were with us two days ago. (Onlar iki gün önce bizimleydiler.)
- ➔ The illman was on the point of death. (Hasta adam ölüm noktasındaydı.)

3. FUTURE TENSE

Bu zamanda "be"nin kendisi kullanılır.

- ➔ He will be here tomorrow. (Yarın burada olacak.)
- ➔ He is going to be surprised when he sees his grade.
(Notunu görünce hayret edecek.)



4. FUTURE PERFECT TENSE:

Bu zamanda "to be" fiilinin üçüncü şekli olan "been" kullanılmaktadır.

- Will they have been prepared when I returned.
(Geri döndüğümde onlar hazır olacaklar mı?)

5. PRESENT PERFECT TENSE:

Bu zamanda da "been" kullanılmaktadır.

- Have you ever been to Kırıkkale? (Hiç Kırıkkale'de buldunuz mu?)

6. PAST PERFECT TENSE:

Bu zamanda da "been" kullanılmaktadır.

- Where had you been before you moved to Ankara?
(Ankara'ya taşınmadan önce neredeydiniz?)

7. KİP BELİRTECİ:

Kip belirteçleriyle "be"nin kendisi kullanılır ve aşağıdaki anlamlar çıkar.

- His car is here, he must be here. (Arabası burada, kendisi de burada olmalı.)
- Smoking a lot can be very dangerous. (Fazla sigara içmek çok tehlikeli olabilir.)

8. TO BE TO (BE + INFINITIVE):

"To be to" çoğunlukla resmi bir kullanımdır. Başlıca iki gruba ayrılarak incelenir.

A. GELECEK ZAMAN ANLAMLI:**a) PRESENT: am / is / are to**

- He is to get married next week.
(Gelecek hafta evlenecek.)
- The results are to be announced in an hour.
(Sonuçlar bir saat içinde açıklanacak.)

b) PAST: was / were to

- The employees were to be paid twice a week. (İşçilere haftada iki kere ücret ödenecekti.)

B. GEREKLİLİK ANLAMI:

→ She is to work late until she finishes typing.

(Daktiloyu bitirene kadar geç vakte kadar çalışması gerekiyor.)

Geçmişte hareket gerçekleşmemiş ise "Perfect Infinitive" kullanılması gerekmektedir.

→ The president was to have made a speech, but his plane was delayed by bad weather.

(Başkan bir konuşma yapacaktı, ancak uçağı kötü hava koşullarından dolayı geç kaldı.)

Bir emir veya ricayı daha sonra aktarıırken gereklilik anlamı kullanılır.

→ He said, "Work hard." (Çok çalışın dedi.)

→ He said that we were to work hard. (Çok çalışmamız gerektiğini söyledi.)

THERE IS / THERE ARE:

Türkçe'de "var/vardır" şeklinde çevirisi yapılan bu deyimın değişik zamanlarda kullanımını örneklerle şöyle açıklayabiliriz:

1. PRESENT:

Tekil: There is a mistake in your homework. (Ödevinizde bir hata var.)

Çoğul: There are many mistakes in your homework. (Ödevinizde birçok hata vardır.)

2. PAST:

Tekil: There was a letter for you this morning. (Bu sabah sizin için bir mektup vardı.)

Çoğul: There were two letters for you this morning.

3. FUTURE:

Bu zamanda tekil ve çoğul birlikte kullanılır.

→ There will be some complaints for you. (Sizin için bazı şikâyetler olacak.)

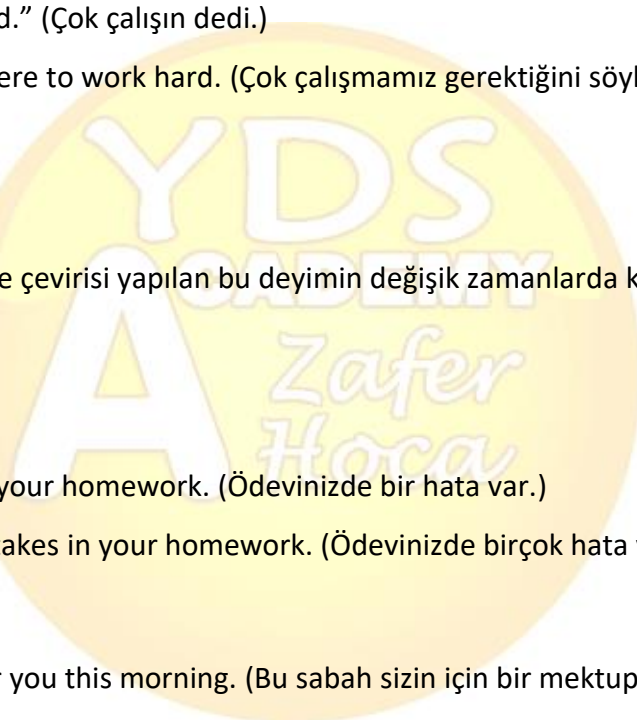
→ There is going to be a fight. (Kavga olacak.)

4. PRESENT PERFECT:

Tekil: There has been a change of his life recently.

(Son günlerde yaşamında bazı değişiklikler oldu.)

Çoğul: There have been some complaints about the food.



5. PAST PERFECT:

Bu zamanda da tekil ve çoğul birlikte kullanılır.

- There had been an earthquake in Yalova we arrived.
(Biz varmadan önce Yalova'da deprem olmuş.)

6. KİP BELİRTEÇLERİ:

- There may be something to eat in the fridge.
(Buzdolabında yiyecek bir şey olabilir.)
- There must be something wrong.
(Yanlış giden bir şey olmalı.)

7. DİĞER KULLANIMLAR:

"To be" ile kullanıma ek olarak bazı durumlarda ulaşma anlamındaki fiiller "there" ile kullanılmaktadır.

- There once lived a king who had a beautiful daughter.
(Bir zamanlar güzel bir kızı olan bir kral vardı.)
- There remains only a little hope for her.
(Onun için geriye çok az bir ümit kalıyor.)

8. "THERE" İLE YAPILAN DEĞİŞİK KURULUŞLAR:**A) THERE IS + SOMEBODY / SOMETHING + V (ing)**

- There is a man washing car. (Araba yıkayan bir adam var.)

B) THERE IS NO USE + V (ing)

- There is no use trying to convince her. (Onu inandırmaya çalışmakta fayda yok.)

C) THERE IS NO NEED + TO + v (1)

- There is no need to buy a new house. (Yeni bir ev almaya hiç gerek yok.)

Facebook Grup Adresimiz;

<https://www.facebook.com/groups/ydsonlinedershane/>