

ZAFER HOCA
YDS ACADEMY
HİBRİT ONLINE
EĞİTİM

YDS Sınav
Stratejileri

YDS – YÖKDİL ÜCRETSİZ KAYNAKLAR

Sonu iyi biten her şey iyidir...

Hibrit Online Eğitim Sistemi Nedir?

Online Eğitimin Türleri

1. Naklen Eğitim
2. Kayıttan Eğitim
3. Yeni Nesil Hibrit Online Eğitim

1. Naklen Eğitim Nedir?

Eğitimlerin günün belirli bir saatinde yapıldığı ve öğrencilerin belirlenen o saatte derslere canlı olarak katılabildiği ve sorularını sorabildiği sistemdir.

2. Kayıttan Eğitim Nedir?

Eğitimlerin kaydedildiği ve eğitim verilecek olan sistem üzerinden işlenecek tüm konuların toplu olarak yüklenip sunulduğu, dersin hocasına soru sorma imkânı kısıtlı ve eğitimin ilerleyişi tamamen öğrenciye bırakılmış sistemdir.

3. Hibrit Online Eğitim Nedir?

Bu eğitim sistemi naklen ve kayıttan eğitimin avantajlı yönlerinin birleştirilmesi sonucunda ortaya çıkmış olan yeni nesil bir online eğitim sistemidir. Sisteme konu anlatımları gün içerisinde kaydedilip belirli bir saatte yüklenmektedir. Konu anlatımlarının yüklenmesinin ardından öğrenciler istedikleri kadar veya istedikleri zaman bu anlatımları izleyebilmektedirler. Sistemde öğrencinin "öğretmen" ile irtibat kurabilmesi için iletişim hattı, canlı destek veya özel butonlar bulunmaktadır. Öğrenciler her an, dersin öğretmenine sorularını aktararak veya canlı destek ile görüşerek anlayamadıkları noktaları telafi edebilmektedirler.

Hibrit Sistemin Avantajları

- a.) Zaman bağımsızdır ve çalışan öğrenciler için bu büyük bir avantajdır.
- b.) Kalabalık naklen sınıflarda öğrenciler sorularını hocaya iletemezlerken, bu sistemde herkes sorularını aktarabilir ve cevabını alabilirler.
- c.) Ders kaçırmaya sorunu yoktur ve derslerin tekrarı dönem sonuna kadar izlenebilmektedir.
- d.) Hem basılı hemde dijital kaynaklarla eğitim desteklenmektedir.
- e.) Öğrenci kendi haline bırakılmaz günlük olarak yapılacak tüm çalışmalar planlanır ve ödev olarak verilir.
- f.) Öğrenci performansı takip edilir. Gerekli durumlarda yeni çalışma programları yapılır.

Sevgili Öğrencim;


İngilizce öğrenmeye karar verdiğin ilk anda seni bu hedefinden uzaklaştırabilecek en temel etmen; İngilizce çalışmaya nereden başlayacağını ve hangi kaynaklardan çalışacağını konusudur. Dolayısıyla biz, Zafer Hoca YDS Academy ailesi olarak sana bu konuda yardımcı olabilmek ve senin belirli bir sıra ile sıfırdan başlayıp orta seviyeye kadar gelmeni sağlamak için, ihtiyacın olan tüm kaynakları ücretsiz olarak sunuyoruz. Bu kaynaklar ile güzel bir temel oluşturabilir veya var olan temelini geliştirebilirsin. Eğer sonrasında İngilizce bilgini daha ileri bir seviyeye taşımak veya YDS – YÖKDİL – YKS DİL gibi sınavlara hazırlanmak istersen Hibrit Online Eğitim sistemimize dâhil olabilirsin. Unutma, senin başarın bizim başarımızdır. İyi çalışmalar dileriz...

Değerli Öğretmen Arkadaşım;

Hazırlamış olduğumuz tüm ücretsiz kaynakları gönlünce kullanabilirsin, derslerinde faydalanabilirsin, çoğaltıp dağıtabilirsin. Ancak senden ricamız, ismimizin ve logomuzun üzerini kapatmamandır. Kolaylıklar dileriz...

Saygıdeğer Veliler;

Kaynaklarımız bir emeğin ürünüdür ve özenle hazırlanmıştır. Eğer çocuklarınızın İngilizcesini geliştirmek isterseniz, bu kaynakları yazıcıdan çıktı alarak çalışmalarını sağlayabilirsiniz. Ayrıca bu kaynaklardan çocuklarınızın ödevleri için de faydalanabilirsiniz. Saygılarımızı sunarız...



Zafer Hoca YDS Academy Kurucusu

Zafer Bilge'

Web Adresimiz: www.zaferhoca.com.tr

Facebook Grubumuz: www.facebook.com/groups/ydsonlinedershane/

YDS SINAV STRATEJİLERİ

Her sınav, konu hakkında bilgisi olmayan için her zaman zordur. İnsan harcadığı maddi ve manevi çabanın karşılığını görmek ister. Bu çabalar sonucunda "Hak ettim" duygusu gelişir ki, beklediği sonucu almaması halinde hayal kırıklığı, güvensizlik, ümitsizlik veya kızgınlık gibi duygularla kendini sabote ederek daha iyisini yapabilme çabası zarar görür ve bu da motivasyonu düşürür.

Gireceğiniz sınav sadece bilginizi değil, zamanı verimli kullanmanızı, doğruları biliyor olmanıza rağmen yanlışlardan ayırabilme yeteneğinizi, stres ve kaygılarınızla baş edebilmenizi. Bildiklerinizi sınav ortamında da yapabilmeyeniz gibi durumlarınızı da ölçüyor. Sınava çalışmak ve bunun için dirsek çürütmek her zaman için takdir gören bir yöntemdir. Bunun yanında stratejik çalışmak ve çözümlere akıllı yöntemlerle gitmek çok daha büyük avantaj sağlayacaktır.

YDS DE PUAN KAZANDIRACAK HAZIRLIK

1. Sınava zihinsel ve psikolojik hazırlık
2. Ders çalışma disiplini ve süreç içinde maksimum konsantrasyonu sağlayarak hazırlanmak
3. Mevcut durumunuz iyi analiz ederek istediğiniz sonucu alabilecek stratejik ve test çözme tekniklerini hazırlık.

**SINAVA KÖTÜ HAZIRLANAN YDS ADAYLARININ KARŞILAŞABİLECEKLERİ
MUHTEMEL SORUNLAR:**

- * Çalışmak için mevcut kaynaklarını kötü organize etmek (zaman, kurs seçimi, çalışma disiplini vb)
- * Yapısını kavramadan çalışmak (Çok çalışmak çözüm değil, hakkaniyet üzerine kurulu bir sistem değil)
- * Sınav sistemini eleştirmek ve kendisini çalışmaktan soğutmak. (Olumsuz düşünme alışkanlığı ve self sabotaj)

Mevcut sorunların etkisinde kalıp sınav için gerekli konsantrasyon ve çalışma disiplinini sağlayamamak. (Zihinsel ve duygusal kaynaklarınıza virüs bulaştıysa önce onların temizlenmesi lazım).

* YDS Sorularındaki seçenekler sizi doğru cevaptan uzaklaştırmak için oluşturulur. Bunun yanında sadece doğru şıkka odaklanmak da yanılabilir. Yanırları ayırt edebilme konusunda da ustalaşmak gerekir.

* Bir şeyi biliyor ama tam bilmiyorsanız bilgileriniz arasındaki bu boşluklardan yaralanılır ve buralarda takılırsınız. Takıldığınızda bilgi eksikliğini düşünerek gideremeyeceğiniz için patinaj yapmaya başlar puan kaybettirecek kaybına sürüklenirsiniz.

* Metin bölümüne gelinceye kadar çok fazla gerildiyse kaygı düzeyiniz hat safhaya çıkar zamanınızın daralmış olması telaşı artırır, anlama merkezimize yüklenmiş olmaktan dolayı kilitlenmeler yaşar bu da moralinizin çökmesine ve hata risklerinizi artırabilir.

* Çalışırken hatırladığınız kelime ve gramer yapıları sınav sırasında aklınıza gelmeyebilir. Bilip de hatırlayamamak insanı daraltır ve genellikle sınavdan sonra açılır ve "ben bu soruyu nasıl kaçırdım" diye hayıflanırsınız.

En iyi olduğunuz konularda da sizi zorlayan sorular olacaktır. Örneğin çeviri sorularından soru kaçırmak istemiyorsanız ancak bir soruya takılıyorsanız takıldığınız bu soru doğru cevap verebileceğiniz bir başka sorunun süresini kasacak ve bunu da riskte atacaktır.

YDS BAŞARI STRATEJİLERİ

1. Soru hazırlayanların kafa yapılarını çözerek çözüm mantıklarını anlayacak şekilde yaklaşırsanız süper olur. 6 Eylül 2013' YDS soruları dışında ÜDS ve KPSD'de çıkmış soruları birkaç kez çözebilirsiniz.
2. Kelimelerin kullanılış biçimlerini kelime ezberlemeden cümle içindeki kuruluşlarıyla birlikte öğrenin ve bunu için her gün zaman ayırın. Hafızada kalması için yatmadan önce öğrenme ve sabah uyandıığımızda tekrarlarla oldukça verim alabilirsiniz.

3. Konsantrasyonunuzun sürekliliği açısından her gün belli bir miktar soru çözmeyi alışkanlık haline getirin başlarda günde 50 soru sınava 1 ay kala 100 her gün soru son bir hafta günde 250 soru çözümlen. Aklınıza geldikçe çalışmak sizi YDS'den iyice soğutacaktır.
4. Bir soruyu çözerken cevabın neden doğru olduğunu veya şıkların neden yanlış olduğunu düşünmeye de zaman ayırın. Bu öğrenme sürecinde zaman kaybettiriyor gibi görünebilir ancak sınavda işinizi kolaylaştıracaktır.
5. Temel gramer konularını daha önce biliyor olsanız bile başta tekrar ederek başlamakta yarar var.
6. Sınav sorularını süreyle çözmeyi alışkanlık haline getirin. Toplam 150 dakikanız ve cevap vermeniz beklenen 80 sorunuz olacak. Zaman sürecini iyi yönetmeyi sınavda değil deneme sınavlarında öğreneceksiniz. Denemelerde 80 soruyu siz 130 dakikada bitirmeye bakın.
7. YDS'de yeterli puanı almak öncelikleriniz arasına girmezse. Sıralamalarda istediğiniz puanların altında sürünürsünüz. Bu sorumluluğunuz ne kadar uzarsa kariyeriniz de o kadar yara alır. Sınavı geçinceye kadar YDS'yi birinci sıraya alsanız iyi olur.
8. Bu bir hakkaniyet sınavı değildir. Sınavların ne kadar zor olduğu, haksızlık yapıldığı, herkesin çok zorlanmış olması mazeretleri hayatınızı kolaylaştırmaz.
9. Sevmediğiniz bir işin tüm sevimsizlikleri yapmanız gereken şeyleri zorlaştırır. Bu durumda söylene söylene ders çalışmaktansa seviyormuş gibi çalışın. Belki bu süreç içinde sevmeyi öğrenebilirsiniz.
10. İstemediğiniz sonuçları düşünerek istediğiniz sonucu alamazsınız. Pozitif düşünmek için gerekirse yardım alın. Kişisel gelişim uzmanları, motivasyon konusunda çalışan koçlar, hipnoz NLP kullanan uzmanlardan yardım alabilirsiniz.

YDS SORU SAYISI DAĞILIMI

SORU TÜRÜ	SORU SAYISI
Kelime Bilgisi	6
Dil bilgisi	10
Cloze Test	10
Cümle Tamamlama	10
İngilizce-Türkçe Çeviri	3
Türkçe-İngilizce Çeviri	3
Okuma Parçaları	20
Diyalog Tamamlama	5
Anlamca En Yakın Cümleyi Bulma	4
Paragraf Tamamlama	4
Anlam Bütünlüğünü Bozan Cümle	5

YDS sınavının yapılmaya başlamasıyla Ülkemizdeki yabancı dil sınav dağınıklığı giderilmiş oldu. Mevcut haliyle herkese hitap edebilecek şekilde hazırlanmaya çalışılan YDS sınavında toplam 80 soru bulunuyor. Bu soruların bölümlere göre dağılımı şu şekilde:

1-6. SORULAR VOCABULARY (KELİME BİLGİSİ)

1 Adjective

1 Adverb

1 Verb

1 Noun

2 Phrasal

7-16. SORULAR GRAMMAR (DİL BİLGİSİ)

3 Grammar (Dilbilgisi)

2 Prepositions (Edatlar)

5 Linking Words (Bağlaçlar)

17-21. SORULAR CLOZE TEST 1*2 Linking Words (Bağlaçlar)**1 Preposition (Edat)**1 Vocabulary (Phrasal) (Kelime Bilgisi)**1 Grammar (Dilbilgisi)***22-26. SORULAR CLOZE TEST 2***2 Linking Words (Bağlaçlar)**1 Preposition (Edat)**1 Vocabulary (Verb) (Fiil)**1 Grammar (Dilbilgisi)***27-36. Sorular Sentence Completion (10 Cümle Tamamlama Sorusu)****37-42. Sorular Translation (6 Çeviri Sorusu – 3 İngilizce Türkçe – 3 Türkçe İngilizce)****43-62. Sorular Reading Passages (Toplam 5 Okuma Parçası Her Bir Parça 4 Sorudan Oluşuyor Toplam 20 Soru)****63-67. Sorular Dialogue Completion (5 Diyalog Tamamlama Sorusu)****68-71. Sorular Restatement (4 Anlamca En Yakın Cümleyi Bulma Sorusu)****72-75. Sorular Paragraph Completion (4 Paragraf Tamamlama Sorusu)****76-80. Sorular Irrelevant (5 Anlam Bütünlüğünü Bozan Cümleyi Bulma Sorusu)**

YDS sınav sorularının büyük çoğunluğu metin bazlı ve okuduğunu anlamaya yönelik sorular.

YDS sınav süresi 150 dakika (2.5 saat). Yukarıda detaylı olarak verilen bölümler içinde en çok vakit alan bölüm okuma parçaları. YDS sınavı için zaman planlaması yaparken ve sınav stratejisi belirlerken bu noktayı dikkate almalısınız.



YDS SINAVI PUAN HESAPLAMASI NASIL YAPILACAK?

YDS' de her sorunun puan değeri 1.25 puandır. Yanlışlar doğru cevaplarınızı etkilemez. Yani 4 yanlış bir doğruyu götürmez. 80 soruya doğru yanıt vermiş olanlar 100 puan alır. ü 35 doğrusu olan aday >

$$35 \times 1.25 = 43.75 \text{ Puan ;}$$

$$44 \text{ doğrusu olan aday } > 44 \times 1.25 = 55 \text{ Puan; ü } 57$$

$$\text{doğrusu olan aday } > 57 \times 1.25 = 71.25 \text{ Puan alacaktır.}$$

Deneme sınavlarınızın sonucunu bu şekilde hesap ederek kaç puan aldığınızı kestirebilirsiniz.

Hazırlık için üç seçiminiz var bunun avantaj ve dezavantajlarına dikkat çekerek sizin için hangisi en uygunsa bunu tercih edin.

1.Kendi Kendine Hazırlanmak:

Çalışma disiplininiz varsa, daha önce kursa gitmiş ve istediğiniz puanı almanın sınırlarındaysanız. Mevcut kaynaklardan yararlanabiliyor ve kendi başınıza konsantre olabiliyorsanız kendi kendinize çalışabilirsiniz. Bunun yanında internet üzerinden konu ile ilgili hizmet veren web sitelerinden de yararlanabilirsiniz.

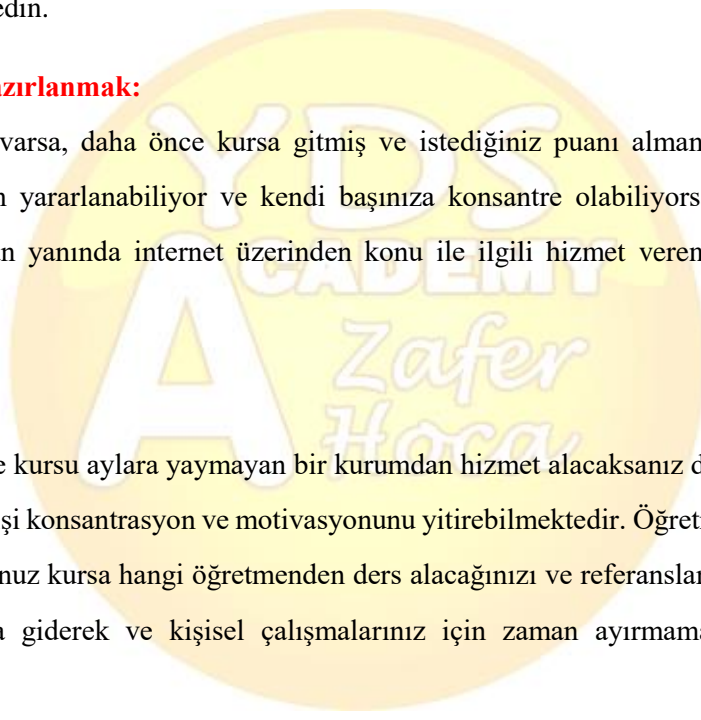
2.Kursa Gitmek:

6 Kişiye geçmeyen ve kursu aylara yaymayan bir kurumdan hizmet alacaksınız düşünülebilir. Zamana yayılan eğitimlerde kişi konsantrasyon ve motivasyonunu yitirebilmektedir. Öğretmeninizin kim olduğu önemli. Kayıt olduğunuz kursa hangi öğretmenden ders alacağınızı ve referanslarını araştırın. Bununla birlikte sadece kursa giderek ve kişisel çalışmalarınız için zaman ayırmamanız veriminizi %50 düşürebilir.

3. Online Kurslar

Online Kurslar hem çalışma saatlerinizi, hem de öğretmeninizi seçme konusunda bir avantajdır. Normalde verilen eğitimin süresinden daha fazla eğitim alma imkânınız mevcuttur. Doğrudan ihtiyaçlarınıza yönelik bir müfredat uygulanır. Normal kurslara göre daha efektif materyaller kullanılır. Diğer seçeneklere göre de en ucuz maliyetli olanıdır.

İster kendi başınıza ister bir yardım olarak çalışın YDS için izlemeniz gereken gelişim programınız şunları ihtiva etmelidir.



YDS'nin YAPISI VE SORU TİPLERİ**Dilbilgisi**

YDS'ye hazırlanmak için temel eğitimden geçmiş ve intermediate ve üstü olmanız gerekir. Aksi takdirde hiç istemediğiniz sonuçları alır ve hedefinize ulaşma sürecini hem zorlaştırır hem de uzatırsınız. Bu yüzden, İngilizce bilginiz eğer gerçekten tatmin edici değilse mutlaka dilbilgisi, kelime bilgisi, okuduğunu anlama ve yorumlama odaklı bir ön eğitim aldıktan sonra YDS hazırlığına başlamalısınız. Eğer temelde sorunuz varsa üstüne bina yapamazsınız. Türkçe dilbilgisi altyapınızı güçlendirerek başlayın. , sıfat, zarf, fiil, zamir, özne vb kavramlarda sorunlarınız kalmasın.

İngilizce YDS'nin en önemli dilbilgisi konuları;

- 1 Zamanlar ve cümlelerde zaman uyumu
- 2 Time Clause / Zaman Cümlecikleri
- 3 Cümle bilgisi
- 4 Bağlaçlar ve Bağlaç Türleri

Reading parçaları

Sınavda en çok hata yapılan bölümler okuma soruları veya paragraf soruları diye adlandırılan bölümdür. Bu bölümün adaya zor gelmesinin temel nedenleri şunlardır:

- * Kelime bilgisi yetersizliği
- * Soru köklerini tanımamak
- * İngilizce okuma deneyiminin olmaması
- * Şıkları elemeyi bilmemek
- * Paragrafta nereye bakacağını bilmemek
- * Zamanı Kullanma becerisinin olmaması
- * Psikolojik nedenler

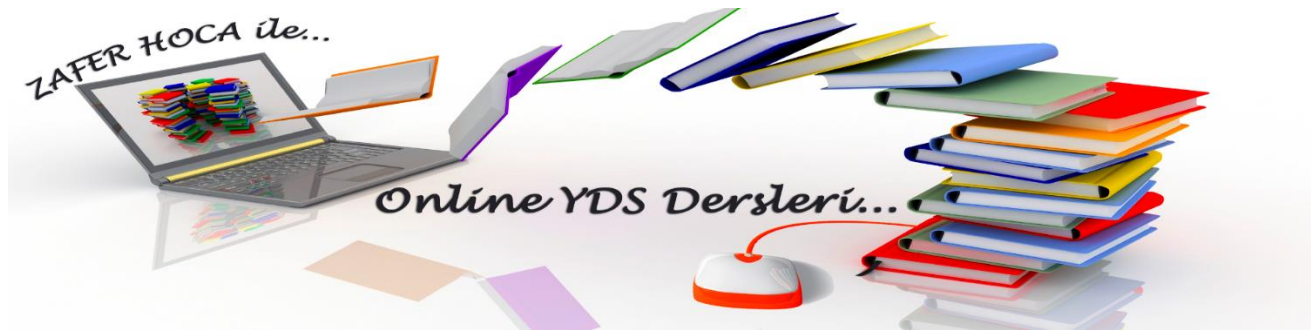
YDS hazırlık sürecinde dil bilgisi çok önemli bunu biliyoruz bununla birlikte okuduğunuzu anlama ve yorumlama becerinizi geliştirmek zorundasınız. Bazıları bunu çeviri yapabilmek olarak düşünüyor olabilir ancak burada kastettiğimiz çevirmek değil. Çevirdiğiniz halde anlamayabilirsiniz. Yorumlayabilmeniz için önce anlamanız gerekir çevirdiğinizde anlamayabilir ve yorum da katamayabilirsiniz. Sınavda her paragraf ile ilgili 5 soru sorulur ve sorulardan bazıları YORUM bir kısmı ise anlam çıkarmanızı isteyen sorulardır aynı parçada farklı bilgiler ölçülmek istenir ve çözümleri de farklıdır.

Kelime çalışması

4000-10000 aralığında kelime dağarcığına ihtiyacınız var(Almak istediğiniz puana göre. Her 10 puan 1000 kelimeye tekabül edebilir). Bunları ezberlemiş olsanız bile hatırlamanız zordur. Bu nedenle kelimeleri ezberlemeye dayalı değil cümle içinde kullanışlarıyla öğrenmeye dayalı bir çalışma sistemi izlemeniz gerekir. Üstelik bir kelimenin kullanım yerlerine göre birden fazla anlamı olabilir.

Soru çözümü

Dil bilgisi testlerinden önce konu testlerine çalışarak nerede eksiklikleriniz olduğunu bulun. Böylece eksik olan konulara çalışmış olarak tüm dil bilgisini içeren testleri çözebilirsiniz. Bazen doğru cevabı kolaylıkla bulurken bazen yanlışları bulabilirsiniz. Bu nedenle yanlışları eleyerek doğruyu bulma konusunda da pratik yapın. Ne kadar çok soru çözerseniz ki bunu bulmaca çözer gibi görün o kadar pratik yapmış olursunuz. Hep aynı tip sorularda hata yapıyorsanız dönüp bunu telafi edecek şekilde çalışın.



Detaylı Bilgi Ve Temel Seviye Eğitimlerimiz ya da Özgün Materyallerimiz İçin;

<https://www.facebook.com/groups/ydsonlinedershane>